

КОНКУРСНАЯ РАБОТА

**МУНИЦИПАЛЬНОГО ДОШКОЛЬНОГО
ОБРАЗОВАТЕЛЬНОГО УЧРЕЖДЕНИЯ
«ЦЕНТР ДЕТСТВА «ЖЕМЧУЖИНКА»**



Паспорт конкурсной работы

Название работы	Интеллектуальная викторина по краеведению «Папа, мама, я — Клинская семья» для детей 6-7 лет и родителей
Направление	Методическая разработка
Авторы	Творческая группа МДОУ ЦД "ЖЕМЧУЖИНКА": <ul style="list-style-type: none">- Грибкова Наталья Николаевна,- Калинина Оксана Николаевна,- Ковалева Олеся Анатольевна.- Кузнецова Анна Алексеевна- Окунева Елена Викторовна,- Попова Ирина Николаевна,- Прохорова Елена Вячеславовна,- Семьина Ирина Евгеньевна,- Софьина Инна Фидельевна,- Хрупова Екатерина Николаевна,- Чернова Ольга Алексеевна,
Методическое обоснование	<p>Актуальность</p> <p>В настоящее время воспитание чувства патриотизма является одной из приоритетных задач в образовании, но в тоже время и самой сложной. Чтобы достигнуть определённых результатов в работе, необходимо использовать наиболее эффективные формы, приёмы и методы работы. Важным условием является и то, что сеять зёрна гражданско-патриотических чувств нужно как можно раньше, начиная с дошкольного детства.</p> <p>Любовь к Родине начинается с отношения к самым близким людям – матери, отцу, с любви к своему городу, дому, улице, то есть к малой Родине.</p> <p>Необходимо помнить, что не следует ждать от детей и взрослых форм проявления любви к родному городу, но если в ходе работы дети и члены их семей приобретут знания об истории города, символике, достопримечательностях, будут знать имена тех, кто прославил их родной город, начнут проявлять интерес к событиям городской жизни и отражать свои впечатления в продуктивной деятельности, то можно считать, что посеянные человеческие души зёрна гражданско-патриотических чувств дали свои ростки.</p>
Цель:	Обобщать и конкретизировать знания детей и родителей о родном городе, как частице нашей Родины.
Задачи:	<p>Обучающие задачи: Продолжать накапливать знания детей об городе Клин историческом и современном. Учить узнавать по иллюстрациям и рассказывать о достопримечательностях родного города.</p> <p>Развивающие задачи: Развивать умение отвечать на вопросы, аргументировать свои ответы используя предположения и рассуждения; высказывать свою точку зрения; логическое мышление, применять имеющиеся знания в дальнейшей совместной деятельности.</p> <p>Воспитательные задачи: Воспитывать чувство гордости за свой</p>

	город, уважение к его истории и традициям.
Планируемые результаты:	проявление положительных эмоций, интереса, радости, при общении со сверстниками и взрослыми; ориентирование в знаниях о родном крае.
Интеграция образовательных областей:	социализация, познавательное развитие, речевое развитие, музыка
Предварительная работа:	- организация экскурсий по городу и городские музеи; - рассматривание фотографий «Прошлое и настоящее города»; - проектная деятельность с детьми по теме "Моя малая Родина"
Форма организации:	семейное развлечение
Материал и оборудование:	магнитофон, проектор, фотографии и графическое изображение достопримечательностей города, карточки с загадками, вопросами, заданиями, предметы изготавливаемые на производстве города Клин, эмблема викторины, бочонки лото с номерами (для жеребьевки команд), выпелы победителям, памятные подарки

Содержание Интеллектуальная викторина по краеведению

«Папа, мама, я — Клинская семья»

Ведущий:

- Здравствуйте, дорогие ребята и уважаемые взрослые! Каждая семья, каждый человек отмечает свои семейные праздники.
- Какой самый любимый праздник каждого человека?
- День рождения может быть не только у человека. У кого еще может быть день рождения?
- Свой день есть и у книги, игрушки, дома, и даже у целого города. Городам, как и людям, дают имена, горожане отмечают их дни рождения. Вот и у нашего города есть день рождения. Городу Клин в этом 2017 году исполнилось — 700 лет.
- А вы знаете свой город? (ответы детей)
- Предлагаю вам поучаствовать в конкурсе - викторине «Папа, мама, я — клинская семья» и проверить насколько хорошо вы знаете свою малую Родину.
- День необычный сегодня у нас,
Мы искренне рады приветствовать вас!
Для умной игры собрались неспроста.
Викторину нашу начинать пора!
- В нашей викторине принимают участие 6 команд, каждая из которых состоит из двух семей. И сегодня мы выясним, какая команда лучше знает свой город и насколько быстро и слаженно они будут выполнять предложенные задания.
- Сейчас от каждой команды подойдет один игрок для жеребьевки. *(жеребьевка проводится с целью определения номера стола, с которого каждая команда начнет игру)*
- Предлагаю командам занять свои места.
- А какая же викторина без жюри. Разрешите представить членов жюри, которые будут следить за вашими результатами и в конце определяют победителя.
(Ведущая представляет членов жюри. Это могут быть представители организации, родительской общественности, работники музеев, библиотек и др.)

Ведущий:

- Прежде чем мы начнем нашу викторину, я хочу вас познакомить с правилами игры. Каждая команда должна пройти 6 этапов (блоков) с заданиями:

- 1) «Геральдика»
- 2) «Краеведческий ребус»
- 3) «Природа родного края»
- 4) «Узнай достопримечательность»
- 5) «Клинский кроссворд»
- 6) «История Клинских производств»

- За каждое правильно выполненное задание команда получает 1 балл. На зачитывание и выполнение задания определено время — 10 минут. Во время выполнения задания будет звучать музыка. Как только музыка закончится, команда сдает задание и по часовой стрелке делает переход команды к другому столу. Бланки с выполненным заданием отдаются членам жюри для подсчета баллов.

- Итак наша викторина начинается. Желаем всем командам успехов.

(За каждым столом (этапом) закреплен ведущий из числа организаторов, в обязанности которого входит озвучивание заданий (Приложение№1) и контроль за ходом его выполнения¹)

В середине викторины для ее участников проводится динамическая пауза(физминутка) под музыку.

«Мы по городу шагаем»

То, что видим называем.

Светофоры и машины,

Ярмарки и магазины,

Скверы, улицы, мосты

И деревья, и кусты,

И высокие заводы,

Люди шумною толпой

И это все город мой.

После того как команды пройдут все 6 этапов, ведущий приглашает всех детей в специальное помещение, где детям предлагается познакомиться с небольшой фотоэкспозицией "Осень в Клину", а так же ответить на вопрос организаторов викторины «Любимое место вашей семьи в нашем городе»

Для родителей в это время проводится **конкурс «Вопрос от...»**

Взрослые отвечают на видео - вопросы жителей Клина (краеведа, библиотекаря, музыковеда, случайного прохожего). На столах у каждой команды лежат листы с вариантами ответов, где выбирается правильный ответ.

(Приложение№2)

Во время трансляции видеоматериала на экране появлялись фотографии различных улиц г. Клин, внимание на которых ведущий не заострял. По окончанию конкурса «Вопрос от...», участникам игры предлагается получить дополнительные баллы, вспомнив, какие улицы встретились в видео.

(9 улиц. За каждую правильно названную улицу команда получает дополнительный балл)

В зал возвращаются дети и садятся в стороне от родителей.

Ведущий предоставляет взрослым возможность попробовать получить еще бонусные баллы. Каждая семья должна дать ответ на вопрос «Любимое место вашей семьи в нашем городе», который ранее задавался детям.

¹ Использование интернет ресурсов или каких-либо других источников информации запрещено

Ответы родителей должны совпасть с ответами детей. Если две семьи из каждой команды правильно назовут любимое место семьи в нашем городе Клин, команда получает 2 бонусных балла, одна семья — 1 балл, а если ответы не совпадут - команда остается без дополнительных бонусов.

По завершению данного конкурса ведущий объявляет о завершении викторины «Папа, мама, я — Клинская семья», и предлагает жюри пройти в совещательную комнату для подведения итогов.
(Пока жюри подводит итоги и определяет победителя вниманию участников и гостей викторины предлагаются номера самодеятельности (песни, танцы, стихи о родном городе)

В заключении председатель жюри объявляет результаты викторины, проходит церемония награждения.

Приложение №1

Задания для 6 этапов













Блок №1 «Геральдика»

Среди предложенных гербов необходимо выбрать герб города Клин (правильным засчитывается выбранный герб Клинского поселения). И собрать герб города из пазлов.



Блок №2 «Краеведческий ребус»

Командам необходимо узнать и записать в бланке знаменитых людей, чьи имена связаны с городом Клин (П.И. Чайковский, А.П. Гайдар, Д.И. Менделеев, В.И. Мухина, А.А. Блок, Ю.П. Аптюхин, Е.П. Леонов) и подобрать картинки, которые ассоциируются с этими людьми.

Блок № 3 «Природа родного края»

Задание находится в трех конвертах. Конверт №1 «С какого дерева шишка?».

Конверт №2 «Письмо от птички». По описанию в письме необходимо узнать какая птица.

Птицы о себе.

Здравствуйте. Я - знаменитый барабанищик лесных массивов. Сам пёстрый, только на голове яркие, красные пёрышки. Клюв прямой и сильный. Крепкий хвост, опущенный вниз, помогает мне ловко лазить по стволам деревьев. Тонкий язык, покрытый липкой слюной, служит для ловли насекомых и червей. А зимой в пищу идут сосновые и еловые шишки. Меня называют санитаром леса. (дятел)

Мы - одна из самых красивых птиц и одна из самых лучших певуний наших лесов. Надо добавить, что, поедая множество вредных насекомых, мы приносим вам большую пользу. Вы, конечно, захотите узнать, кто же так противно орет? Поверить трудно, но и красивые и неприятные звуки издаёт одна и та же птица. Недаром нас зовут лесной флейтой и лесной кошкой. (иволга)

Мы - одни из самых красивых птиц. Спинка у нас синевато-серая, подхвостье белое, хвост и крылья черные, а грудка ярко-красная. Осенью мы летаем по лесам и паркам, клюем ягоды рябины, шиповника, а когда наступают морозы, перебираемся поближе к человеческому жилью. (снегирь)




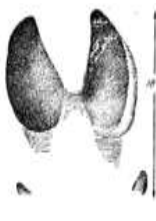








Добрый день. Я очень интересное существо. Занимателен целым рядом своих повадок и свойств. Я вполне заслуживаю титула "короля древесных стволов и толстых ветвей", по которым лазаю вверх и вниз (причём вниз головой!) с поразительной проворностью,

РЕГИОНАЛЬНЫЙ КОНКУРС НАУЧНО-ИССЛЕДОВАТЕЛЬСКИХ, МЕТОДИЧЕСКИХ И ТВОРЧЕСКИХ РАБОТ
"МОЙ КРАЙ - МОЯ РОССИЯ"!

недоступной, например, дятлам или шишухам. Оригинален также и наш окрас: у самца и самки спинка - пепельно-серая, грудка - жёлто-красная, через глаз проходит чёрная полоса, у молодых она коричневатая. (поползень)

Конверт №3 «Соедини пару».

На отдельных листках изображены животные и их следы, нужно найти пару.

Блок № 4 «Узнай достопримечательность»

В каждом городе, обязательно есть какие – то памятные места, достопримечательности. Наш город не исключение. Перед вами на столе разложены карточки с контурным изображением памятных мест и мест отдыха нашего города. Вашей команде нужно узнать достопримечательность по силуэту, посмотреть под каким номером в бланке он отмечен и в пустом квадрате поставить карандашом цифру.

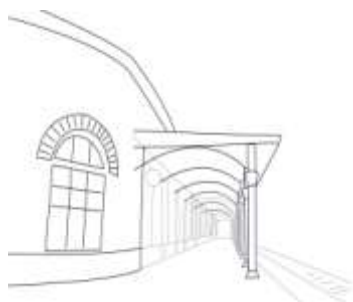


Дом-музей
Петра Ильича Чайковского



Ледовый дворец
им. В.Б.Харламова

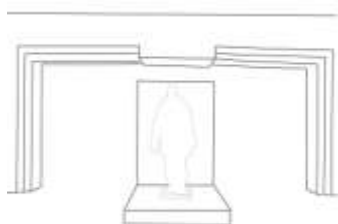




Железнодорожный вокзал



Торговые ряды



Памятник Клинчанам героям
советского союза на Аллее Славы




Храм Успения
Пресвятой Богородицы



Блок № 5 «Клинский кроссворд»

Игрокам нужно отгадать разработанный воспитателями кроссворда.



По вертикали:

1. Какое здание религиозного культа строилось 34 года? (Собор)
2. Организатор обороны Клина в 1941 г., начальник гарнизона. (Дурыманов)
3. Фотограф. Основатель кинематографа в Клину. (Беликов)
4. Что выпускал комбинат «Химволокно» в годы войны? (Порох)

По горизонтали:

5. Какой вид службы появился в Клину, превратился в профессию и передавался по наследству. (Почтарь)
6. Какую усадьбу посещала Екатерина II? (Демьяново)
7. Главная река района. (Сестра)
8. На протяжении многих лет это предприятие было самым крупным в городе и районе. (Химволокно)
9. Событие, после которого были построены каменные Торговые ряды. (Пожар)

Блок № 6 «История Клинских ремесел»

На подносе лежат капроновые нитки ("Химволокно"), подкова ("Арт-Металл"), кусочек кирпича ("Клинстройдеталь", кирпичный завод), хрустальная креманка ("Термоприбор"), мензурка ("Химлаборприбор"), шприц ("Медстекло", Клинский стекольный завод), елочная игрушка ("Елочка", Завод елочных игрушек), ленточка (Клинская лентоткацкая фабрика). Команда выбирает предмет, называет его и отвечает, на каком предприятии г. Клин это изготавливали или изготавливают. Бонусом будет 1 балл, если игроки назовут и адрес, по которому располагался или располагается и сейчас это предприятие.

Приложение №2

Видео-вопросы к конкурсу «Вопрос от...»

№	Вопрос	Ответ
1.	Старший научный сотрудник краеведческого музея. Является ли 1317 год, годом основания нашего города.	Нет, 1317год не является годом основания. Клин на 200 лет старше. Улица Ленина
2.	Как сейчас называется улица Купеческая	
3.	Экскурсовод Клинского подворья. Сколько лет бусному промыслу?	130 лет.
4.	Как называется елочные украшения, собранные из разновеликих бус и стекляруса	Монтированная или монтажная игрушка
5.	Библиотекарь центральной детской библиотеки им. А.П. Гайдара. Какими игрушками нарядили новогоднюю елку Чук и Гек в рассказе Гайдара : «Чук и Гек»?	Из чего только они не придумывали мастерить игрушки. Чук и Гек ободрали все цветные картинки из старых журналов, из лоскутьев и ваты сшили зверьков и кукол....
6.	Музыкальный руководитель МДОУ ЦД «ЖЕМЧУЖИНКА» Он - гений, в личности которого удачно сочетались божественное дарование с неугасаемой творческой энергией. Сегодня, спустя век, многие знают его произведения наизусть. О ком идет речь?	П.И. Чайковский.
7.	«От семьи к семье» В каком году был установлен памятник Петру и Февронии?	2012 год.
8.	В каком году состоялось открытие фестиваля воздухоплавания в Клину «Город на ладони», с каким событием это связано?	Фестиваль воздухоплавания в Клину «Город на ладони», проходил в рамках двух юбилейных дат – 700 – летия Клина и 130 - летия первого полета на воздушном шаре, который осуществил Менделеев в небе над Клином.

**Фотоматериалы с интеллектуальной викторины по краеведению
«Папа, мама, я — Клинская семья»,
проводимой в МДОУ ЦД "ЖЕМЧУЖИНКА"**



Приветствие участников викторины



Жеребьевка



Прохождение этапов викторины



Награждение победителей , вручение памятных подарков